

Рекомендации по образовательной деятельности  
на период с 13.09.21 по 17.09.21

Понедельник  
13.09.21

*Дидактическая игра «Найди игрушку»*

Цели: учить находить игрушку в разном окружении, выполнять определённые действия, согласно словам взрослого (покатай коляску, покачай куклу, прокати мячик).

Ход игры: Взрослый прячет игрушку (мяч, куклу, погремушку) в группе (в помещении). Перед тем как спрятать игрушку, все разглядывают её.



Вторник  
14.09.21

*Игры с деревянным конструктором*

Цель: познакомить детей с деревянным строительным материалом «кирпичик»; учить класть кирпичик на пол бережно, без стука и грохота; объяснить, показать какие бывают кирпичики по размеру и цвету, как соединяют кирпичики. В конце игры рассмотреть постройки.



Среда  
15.09.21

*Дидактическая игра «Поручения»*

Цель: учить выполнять словесные указания взрослого во время игры с игрушками

Ход игры: взрослый показывает ребенку игрушку, называет её, просит выполнить действия:

- Посади собаку на стульчик
- Поставь пирамидку рядом с мячиком
  - Прокати мячик
  - Налей чай в чашку
  - Напои куклу чаем
- Покатай зайку в машинке



Четверг  
16.09.21

### Пальчиковая игра «Сорока – белобока»

Цель: учить слушать слова взрослого, понимать их, видеть движения рук и выполнять такие же, стимулировать эмоциональное общение ребенка со взрослым, развивать интерес к сверстникам, желание взаимодействовать с ними.

**«Сорока – белобока!»**

<p>Сорока – белобока, Кашку варила, Деток кормила!</p>		<p>Возьмите у малыша ручку и водите указательным пальцем (по кругу) по ладонке, приговаривая слова.</p>
<p>Этому дала, Этому дала, Этому дала, Этому дала.</p>		<p>Загибайте пальчики малыша, начиная с мизинца</p>
<p>А этому не дала:</p> <p>Он дров не рубил, Воду не носил, Печку не топил, Кашку не варил! Ничего не получил!</p>		<p>Покажите на большой палец, а затем поглаживайте по нему под текст</p>

Sovenok-baby.ru

Пятница  
17.09.21

### Экспериментирование с вертушками

Цель: учить выполнять движения дыхательной гимнастики по показу воспитателя, наблюдать за воздушной струей и её действием на предмет – вертушку; развивать умение комментировать словами что наблюдают, почему так происходит.



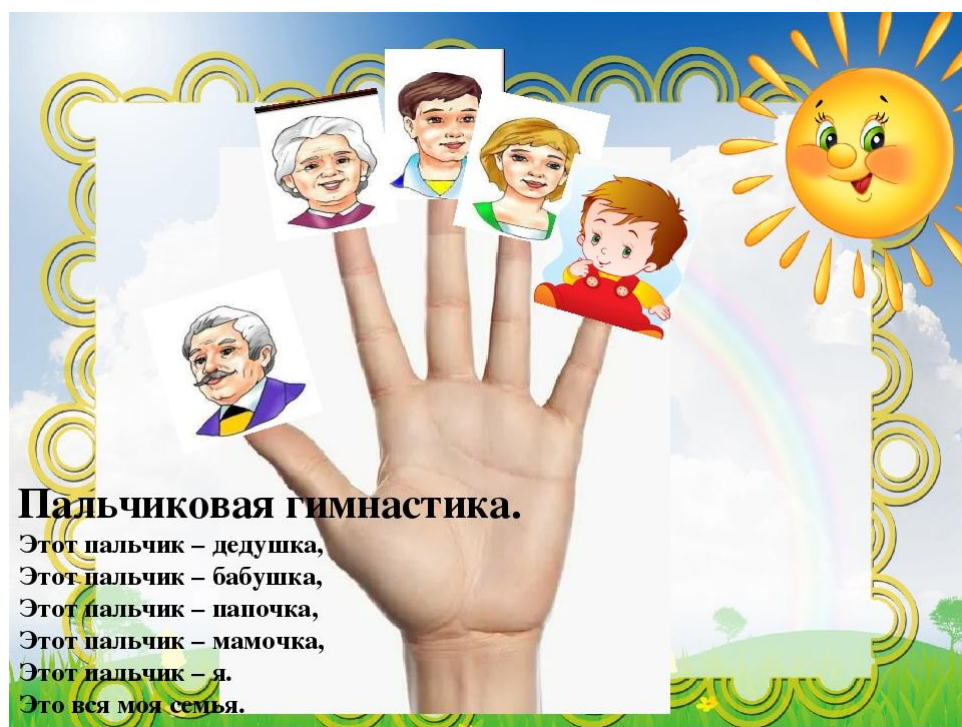


Рекомендации по образовательной деятельности  
на период с 20.09.21 по 24.09.21

**Понедельник**  
**20.09.21**

**Пальчиковая гимнастика «Семья»**

Цель: учить понимать слова, развивать мелкую моторику кистей рук, добиваться от детей четкого проговаривания слов и своего имени.



**Пальчиковая гимнастика.**


Этот пальчик – дедушка,  
Этот пальчик – бабушка,  
Этот пальчик – папочка,  
Этот пальчик – мамочка,  
Этот пальчик – я.  
Это вся моя семья.

**Вторник**  
**21.09.21**

**Игра – звукоподражание**  
**«Как кричат собачка и кошечка?»**

Цель: учить воспроизводить голоса собаки и кошки, находить их на рисунках среди других животных.  
Ход игры: взрослый имитирует голосом мяуканье кошки и лай собаки, просит найти среди игрушек (рисунков) тех, чей голос прозвучал, вместе с детьми находит животное.

- Кто это? (кошка)
- как она кричит? (мяу)
- Кто это? (собака)
- Как она кричит? (гав-гав)



Среда  
22.09.21

### Рисование «Дождик»

**Цель:** создавать радостное настроение, желание играть вместе со взрослым. Познакомить детей с красками, учить обмакивать палец в краску, оставляя на бумаге след, воспитывать интерес и положительное отношение к рисованию, развивать мелкую моторику.

#### Пальчиковая гимнастика.

*Дождик, дождик,*

*Кап-кап-кап*

*Мокрые дорожки.*

*Нам нельзя идти гулять-*

*Мы промочим ножки.*


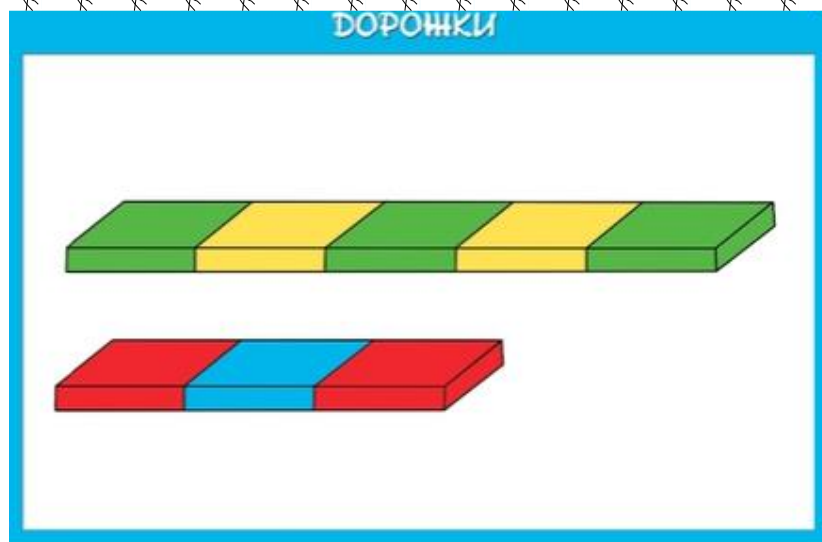
(взрослый читает стихотворение, ребенок постукивает пальчиком по ладошке в такт произносимого текста)



Четверг  
23.09.21

### Дидактическая игра «Дорожка из кирпичиков»

**Цель:** учить детей плотно прикладывать кирпичики один к другому короткой стороной, успешно выполнять конструирование из кубиков, кирпичиков и включать их в игру; задействовать дорожку из кирпичиков в сюжетное обыгрывание.



Пятница  
24.09.21

### Дидактическая игра «Сложи пирамидку»

**Цель:** учить составлять пирамидку, ориентируясь на размер колец.

**Ход игры:** взрослый на глазах у детей составляет пирамидку, приговаривая: «Возьму самое большое кольцо (надевает его на стержень), теперь возьму колечко немного поменьше, теперь еще меньше этого». Предлагает детям тоже собрать пирамидку. Если ребенок ошибается, помочь найти нужное кольцо.





Рекомендации по образовательной деятельности  
на период с 27.09.21 по 30.09.21

Понедельник  
27.09.21

Дидактическая игра «Кто это?»

Цель: учить детей различать на картинках людей по возрасту и полу: девочка, мальчик, мама, папа, дедушка, бабушка, тетя, дядя.



Вторник  
28.09.21

Чтение художественной литературы  
Рассматривание иллюстраций и слушание русской-народной песенки «Жили у бабуси два весёлых гуся»

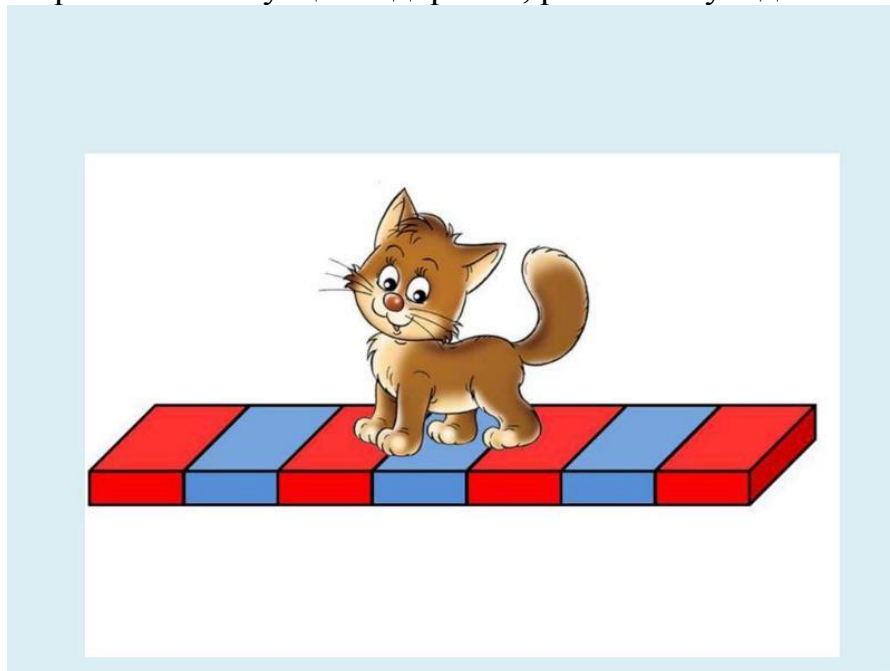
Цель: учить подпевать слова песенки.



Среда  
29.09.21

### Строительно-конструктивная игра «Построим широкую дорожку для машинки»

Цель: учить детей плотно приставлять кирпичики длинной стороной друг к другу, побуждать к самостоятельному обыгрыванию ситуации с дорогой, развивать усидчивость.



Четверг  
30.09.21

### Дидактическая игра «Парные картинки»

Цель: учить детей соотносить предметы по их внешнему виду, побуждать к правильному произношению слов – названий предметов.

