

**Д.О. ФЕВРАЛЬ**

День недели	Тема занятия, задачи	Ссылка на материал, приложение
1 Вт	<p><b>Лепка</b>  <b>Угощение для мишки</b>                      Задачи: Лепка угощений для игрушек: раскатывания шара и легкое сплющивание в диск для получения печенья и пряников .Развитие чувства формы, мелкой моторики.</p>	<p>И.А.Лыкова Изобразительная деятельность в детском саду.                      Приложение –Рис. 1</p>
2 СР	<p><b>Двигательная деятельность</b>                      Задачи: Учить детей катать мяч в цель, совершенствовать бросание из за головы. ОРУ с мячом. П.И. «Воробушки и автомобиль»  <b>Сенсорное развитие</b>  <b>Знакомство с помидором и огурцом</b>                      Задачи: Учить различать овощи по форме, цвету, вкусу. Развивать сенсорные ощущения у детей.                      Пальчиковая игра с прищепками. Цель Развитие мелкой моторики пальцев рук.</p>	<p>С.Я. Лайзане физическая культура для малышей. Приложение -Рис.2  <a href="https://www.youtube.com/watch?v=rwgejVxo2mc">https://www.youtube.com/watch?v=rwgejVxo2mc</a>                      Т.М. Бондаренко комплексные занятия в первой младшей группе детского сада стр 56, стр 180. Приложение-Рис.3</p>
3 Чт	<p><b>Рисование</b>  <b>Баранки-калачи</b>                      Задачи: Освоение техники рисования круглых, замкнутых форм. Закрепление навыка рисования кистью и красками.</p>	<p>И.А.Лыкова Изобразительная деятельность в детском саду. Приложение-Рис 4</p>
4 ПТ	<p><b>Двигательная деятельность</b>                      Задачи: Учить детей катать мяч в цель, совершенствовать бросание из-за головы. ОРУ с мячом. П.И. «Воробушки и автомобиль»  <b>Развитие речи</b>  <b>Рассказывание детям сказки «Курочка Ряба»</b>                      Задачи: Учить детей слушать сказку в инсценированном варианте и в обычном пересказе.</p>	<p>С.Я. Лайзане физическая культура для малышей.                      Т.М. Бондаренко комплексные занятия в первой младшей группе детского сада стр 181                      Приложение –Рис 5</p>
7 ПН	<p><b>Двигательная деятельность</b>                      Задачи: Учить детей катать мяч в цель, совершенствовать бросание из-за головы. ОРУ на стульях. П.И. «Домики»  <b>Познание предметного и соц. Мира</b>  <b>Занятие «Лёд »</b>                      Задачи: экспериментировать со льдом, формировать умение называть свойства льда, скользкий,мокрый,холодный.</p>	<p>С.Я. Лайзане физическая культура для малышей.                      О.Э. Литвинова Познавательное развитие ребенка раннего дошкольного возраста. Стр 27  <a href="https://www.center-sozvezdie.ru/journal/igry-i-opyty-s-vodoy-v-domashnih-usloviyah.html">https://www.center-sozvezdie.ru/journal/igry-i-opyty-s-vodoy-v-domashnih-usloviyah.html</a></p>
8 ВТ	<p><b>Аппликация</b>  <b>Лоскутное одеяло</b></p>	<p>И.А.Лыкова Изобразительная деятельность в детском саду. Приложение Рис.6</p>

	Задачи: Создание образа лоскутного одеяла методом обрывания( 2*2,3*3) Освоение понятия «часть и целое».	
9 СР	<p><b>Двигательная деятельность</b> Задачи: Учить детей катать мяч в цель, совершенствовать бросание из за головы. ОРУ на стульях. П.И. «Жуки»</p> <p><b>Сенсорное развитие</b> <b>Знакомство с морковью и картофелем</b> Задачи: Учить различать овощи по форме, цвету, вкусу. Развивать сенсорные ощущения у детей.</p>	<p>С.Я. Лайзана физическая культура для малышей.</p> <p>Т.М. Бондаренко комплексные занятия в первой младшей группе детского сада стр 56, стр 186.</p>
10 ЧТ	<p><b>Рисование</b> <b>Лоскутное одеяло</b> Задачи: Создания образа нарядного лоскутного одеяла с помощью красок и кисточки. Освоение навыка рисования в пределах намеченного пространства.</p>	И.А.Лыкова Изобразительная деятельность в детском саду.
11 ПТ	<p><b>Двигательная деятельность</b> Задачи: Учить детей катать мяч в цель, совершенствовать бросание из за головы. ОРУ на стульях. П.И. «Птички в гнездышке»</p> <p><b>Развитие речи</b> <b>Чтение стихотворения А Барто «Лошадка»</b> Задачи: Учить слушать стихотворение, способствовать запоминанию Игра с крупой «Заборчик»</p>	<p>С.Я. Лайзана физическая культура для малышей.</p> <p>Т.М. Бондаренко комплексные занятия в первой младшей группе детского сада стр 181, Приложение Рис. 7</p>
14 ПН	<p><b>Двигательная деятельность</b> Задачи: Упражнять детей в ходьбе по гимнастической скамейке и прыжках в длину с места на двух ногах. ОРУ с лентами. П.И. «Поезд»</p> <p><b>Безопасность</b> <b>Рассказ воспитателя «На чем ездят люди»</b> Задачи: Познакомить детей с транспортом, учить различать по внешнему виду, познакомить с машиной скорой помощи.</p>	<p>С.Я. Лайзана физическая культура для малышей. Приложение Рис.8</p> <p>Т.М. Бондаренко комплексные занятия в первой младшей группе детского сада стр 182 <a href="https://www.youtube.com/watch?v=qrzjP197fjI">https://www.youtube.com/watch?v=qrzjP197fjI</a></p>
15 ВТ	<p><b>Аппликация</b> <b>Платочки</b> Задачи: Создание красивых композиций с помощью наклеек на цветной фон, размещение по уголкам и хаотично.</p>	И.А.Лыкова Изобразительная деятельность в детском саду. Приложение Рис 9

16 СР	<p><b>Двигательная деятельность</b> Задачи: Упражнять детей в ходьбе по гимнастической скамейке и прыжках в длину с места на двух ногах. ОРУ с лентами. П.И. «Вот сидит лохматый пес»</p> <p><b>Сенсорное развитие</b> <b>Конструирование «Стол и стул»</b> Задачи: Учить строить стульчик из кирпича и кубика, стол из 3 кирпичей</p>	<p>С.Я. Лайзана физическая культура для малышей.</p> <p>Т.М. Бондаренко комплексные занятия в первой младшей группе детского сада стр 183 Приложение Рис.10</p>
17 ЧТ	<p><b>Рисование</b> <b>Рисование в книжках раскрасках</b> Задачи: Дальнейшее освоение техники раскрашивания контурных картинок.</p>	<p>И.А.Лыкова Изобразительная деятельность в детском саду. <a href="https://deti-online.com/raskraski/toddlers/">https://deti-online.com/raskraski/toddlers/</a></p>
18 ПТ	<p><b>Двигательная деятельность</b> Задачи: Упражнять детей в ходьбе по гимнастической скамейке и прыжках в длину с места на двух ногах. ОРУ с лентами. П.И. «У медведя во бору»</p> <p><b>Развитие речи</b> <b>Рассматривание иллюстрации к сказке Н. Павловой «Чьи башмачки»</b> Задачи: Воспитывать желание слушать авторские произведения, продолжать знакомить детей с названиями предметов ближайшего окружения (обувь)</p>	<p>С.Я. Лайзана физическая культура для малышей.</p> <p>О.Э. Литвинова Речевое развитие детей раннего возраста стр 75 Приложение Рис.11 <a href="https://skazkibasni.com/chi-bashmachki">https://skazkibasni.com/chi-bashmachki</a></p>
21 ПН	<p><b>Двигательная деятельность</b> Задачи: Упражнять детей в ходьбе по гимнастической скамейке и прыжках в длину с места на двух ногах. ОРУ с лентами. П.И. «Догони мяч»</p> <p><b>Исследоват .деятельность.</b> <b>Математическая игра «Что изменилось»</b> Задачи: Закрепить представления детей о геометрических фигурах</p>	<p>С.Я. Лайзана физическая культура для малышей.</p> <p>Т.М. Бондаренко комплексные занятия в первой младшей группе детского сада стр 189</p>
22 ВТ	<p><b>Лепка</b> <b>Оладушки для песика</b> Задачи: Упражнять детей в раскатывании шара и легкое сплющивание в диск для получения печенья и пряников. Развитие чувства формы, мелкой моторики.</p>	<p>И.А.Лыкова Изобразительная деятельность в детском саду. Приложение Рис.12</p>
24 ЧТ	<p><b>Рисование</b> <b>Украсим полотенце</b> Задачи: Освоение техники рисования прямых ,горизонтальных линий.Развитие чувства ритма и цвета.</p>	<p>И.А.Лыкова Изобразительная деятельность в детском саду. Приложение Рис.13</p>
25 ПТ	<p><b>Двигательная деятельность</b> Задачи: Упражнять детей в ходьбе по гимнастической скамейке и прыжках в длину с места на двух ногах. ОРУ с лентами. П.И. «Лохматый пес»</p>	<p>С.Я. Лайзана физическая культура для малышей.</p>

	<p><b>Развитие речи</b>  <b>Занятие «Наша Маша маленькая»</b>          Задачи: Воспитывать желание слушать народные песенки, авторские произведения, сопровождать чтение показом игрушек.</p>	<p>О.Э. Литвинова Речевое развитие детей раннего возраста стр 85  <a href="https://rustih.ru/nasha-masha-malenka/">https://rustih.ru/nasha-masha-malenka/</a></p>
28 ПН	<p><b>Двигательная деятельность</b>          Упражнять детей в ходьбе по гимнастической скамейке и прыжках в длину с места на двух ногах. ОРУ с лентами. П.И. «Поезд»</p> <p><b>Чтение худ. Литературы</b>  <b>Чтение стихотворения П. Воронько «Обновки»</b>          Задачи: Формировать умение слушать художественные произведения без наглядного сопровождения.</p>	<p>С.Я. Лайзане физическая культура для малышей.</p> <p>О.Э. Литвинова Речевое развитие детей раннего возраста стр 88  <a href="https://nsportal.ru/detskiy-sad/razvitie-rechi/2015/02/16/integrirovannaya-nod-rechevoe-i-khudozhestvenno-esteticheskoe">https://nsportal.ru/detskiy-sad/razvitie-rechi/2015/02/16/integrirovannaya-nod-rechevoe-i-khudozhestvenno-esteticheskoe</a></p>

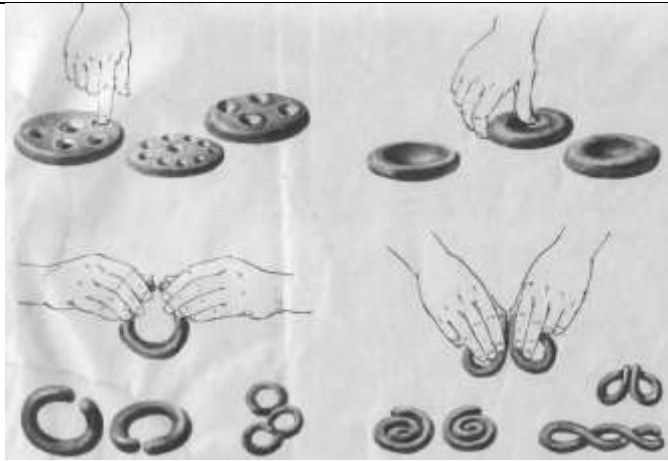


Рис 1 Угощение для мишки



Рис 2 ОРУ с мячом




Рис 3 Знакомство с помидором и огурцом




Рис 4 Баранки-калачи



Рис 5. «Курочка Ряба»

Жили-были дед да баба. И была у них Курочка Ряба. Снесла курочка яичко, да не простое - золотое. Дед бил - не разбил.. Баба била - не разбила. А мышка бежала, хвостиком махнула, яичко упало и разбилось. Плачет дед, плачет баба и говорит им Курочка Ряба: - Не плачь, дед, не плачь, баба: снесу вам новое яичко не золотое, а простое!

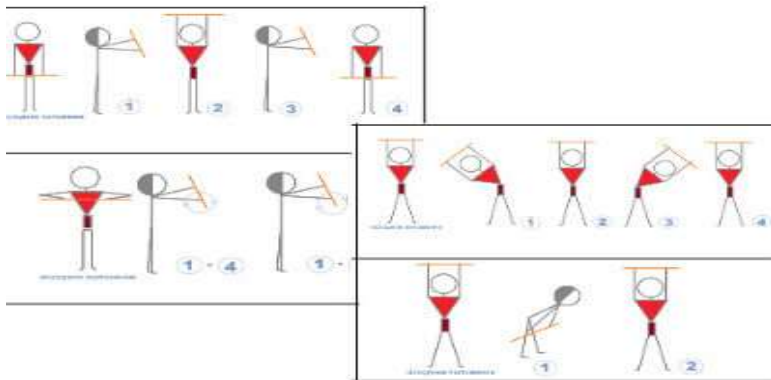




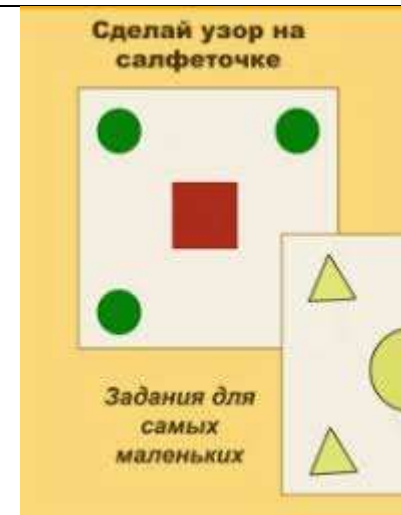
**Рис 6.** Лоскутное одеяло



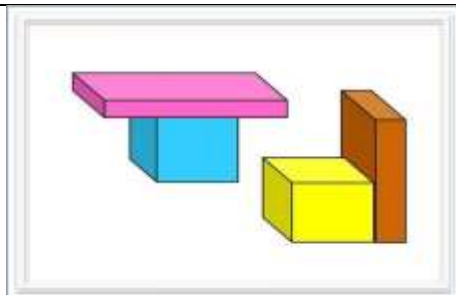
**Рис 7.** Стихотворение А. Барто «Лошадка»



**Рис 8** ОРУ с лентами



**Рис 9.** Платочки



**Рис 10.** Стол и стульчик



**Рис 11.** Сказка Н. Павлова «Чьи башмачки»



**Рис 12.** Оладушки для песика



**Рис 13.** Украсим полотенце



**Рис 14.** «Наша Маша маленькая»

*Наша Маша  
Маленька,  
На ней шубка  
Аленька,  
Опушка бобровая.  
Маша чернобровая.*



П. Воронько Обновки»

*Я купила кошке,  
К празднику сапожки.  
Причесала ей усы,  
Сшила новые трусы.  
Только как их надевать?  
Хвостик некуда девать*