
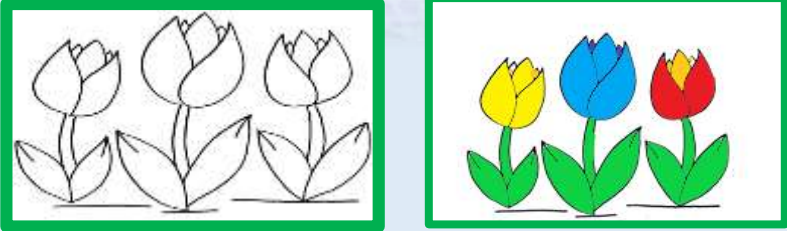






Март 1 неделя «Мамин день».

Образовательная область	Задачи	Ход мероприятия
<p>Познавательное развитие. Тема: «Расскажем о маме»</p>	<p>Учить рассказывать о маме; воспитывать уважения и любовь к маме, готовность помогать ей.</p>	<p>Стихотворение Игоря Александровича Мазнина «Простое слово»: На свете добрых слов немало, Но всех добрее и нижей одно – Из двух слогов простое слово «мама», И нету слов роднее, чем оно!... - Какое слово самое лучшее на свете?</p> <p>Рассматривание картинок с изображением домашнего труда мам.</p>  <p>Беседа по вопросам. - Какую работу делают дома ваши мамы? Кто читает вам сказки? Кто с вами гуляет, играет, лечит, покупает игрушки? (отвечают на вопросы)</p> <p>Упражнение «Назовите профессию». (определить род деятельности, профессию мамы.) Мама лечит людей, она-....(врач) Мама учит детей в школе, она ...(учительница) Мама делает прически и стрижки, она-...(парикмахер) Мама шьет одежду, она -...(швея). и т.д.</p> <p>Чтения стихотворения Е. Благининой «Посидим в тишине» -Как девочка оберегает мамин сон? Что бы ей хотелось делать?</p>

		<p>Чем она может заняться ,чтобы не разбудить маму? Какими словами можно описать девочку? Упражнение « Скажите одним словом» <i>(нужно назвать слова-определения)</i> Мама о вас заботится, значит она <i>(какая?)</i>заботливая. Мама вас любит, значит она Мама говорит вам добрые слова, жалеет вас, значит она... и т.д.</p>
<p>Речевое развитие. Тема: «Праздник мам»</p>	<p>Учить рассказывать о празднике; Развивать умение поступки взрослых.</p>	<p>Рассматривание сюжетной картинки «Женский день». Беседа по вопросам по содержанию картинки.</p> <ul style="list-style-type: none"> - Почему вся семья в нарядной одежде? - Когда празднуется женский день? - Как паздравляют в этот день? - Что дарит папа? - Что дарит бабушка? - Что дарит сын? - Вы поздравляете маму, бабушку и т.д.? <p>Ознокомление с поговорками о маме. Добрая мать, добру учит. При солнешке тепло, при матушке добро.</p> 
<p>Рисование Тема: «Букет для мамы».</p>	<p>Закрепить знакомые технические приёмы рисования; развивать мелкую моторику рук.</p>	<p>Раскрась букет для мамы по образцу.</p> 
<p>Формирование элементарных математических представлений Тема: «</p>	<p>Упражнять в местоположении объектов в пространстве; в нахождении лишнего объекта в группе объектов.</p>	<div style="display: flex; justify-content: space-around;"> <div data-bbox="757 1139 1240 1492"> <p>Сравнение количества предметов</p> <p>Сколько рыбок в красном мешке? А сколько в синем? Где больше, а где меньше? Помоги зверям выбрать тот мешок, где больше рыбок. Сколько рыбок надо ещё поймать рыбаку, чтобы их стало в мешке поровну?</p>  </div> <div data-bbox="1330 1139 2063 1492"> <p>На сколько лягушек больше, чем листочков? На сколько бабочек меньше, чем цветочков? Сколько листочков надо ещё нарисовать, чтобы всем лягушкам хватило? Нарисуй! А сколько цветочков надо убрать, чтобы их стало поровну с бабочками? Зачеркни!</p>  </div> </div>

		<p> Ключевые слова: меньше, больше, на сколько, способы уравнивания.</p> <p> Ворона на поляне собирает шишки: «Принесу воронятам шишки, пусть поиграют. Надо только, чтобы всем хватило». Помоги вороне. Сколько воронят? Сколько шишек? Нарисуй шишки, чтобы всем хватило. Сколько шишек ты нарисовал?</p> 	<p>«Что где находится?»</p> 
<p>Аппликация Тема: «Открытка в подарок»</p>	<p>Закрепить представление о геометрических формах (овал, круг), их размерах. Учить детей понимать и передавать пространственные отношения (над, слева, справа, сбоку). Развивать глазомер, чувство формы и пропорций, творческое воображение.</p>	