




2 неделя октября

День недели	Тема занятия, задачи	Содержание
Понедельник	<p>Познание предметного и социального мира</p> <p>Речевое развитие «Золотая осень».</p> <p>Способствовать усвоению обобщающего понятия «осень», учить узнавать на картинках осенние признаки природы, «светит солнышко», «плывет туча», «появилась лужа», «падают листья», и т.д.</p> <p>Экспериментирование «Как вода отправилась гулять»</p>	
Вторник	<p>Конструирование «Желтый гараж»</p> <p>Формировать умение осмысленно рассматривать образец постройки, закреплять знания о деталях конструктора, расширить знания детей о гараже как доме для машины.</p>	
Среда	<p>Математическое сенсорное развитие «В гостях у Мишки»</p> <p>Закреплять знания детей о понятиях высокий, низкий, много, мало, круг, квадрат.</p>	<p>Знакомство с медведем: высокие и низкие елочки, медведь большой а птичка на дереве маленькая.</p> 

		<p>Дидактическая игра «Шишки, грибочки»</p> 
<p>Четверг</p>	<p>Изобразительная деятельность «Падают, падают листья» Учить детей рисовать пальчиками-окутать в краску кончики пальцев и ставить на бумаге отпечатки, вызвать интерес к созданию коллективной композиции «Листопад»</p>	
<p>Пятница</p>	<p>Речевое развитие и Лепка. «Осенние дары» Формировать умение понимать речь педагога, отвечать на вопроса: -Что это? -Какой он? Обогащать словарь ,длинный, круглый ,оранжевый, фрукт, овощ.</p>	 <p>Овощ, морковь</p> <ol style="list-style-type: none"> 1. Замесить глину. 2. Скатать глину в комочек. 3. Из комочка сделать длинную, вытянутую ролик. 4. В ролик из глины превратить бочку – сделать, вырезав из глины бочку. 5. Скатать шар для моркови. 6. Скатать в комочек и придай ему форму конуса. Трой конус, приплюснутый у основания. 7. Скатать тонкие стержни, склеить их с конусом – получится ботва для моркови. 8. Склеить ботву к моркови. 9. Завершить работу и сделать морковь.