











3 неделя октября

День недели	Тема занятия, задачи	Содержание
Понедельник	<p>Познание предметного и социального мира. «Овощи»</p> <p>Познакомить детей с понятием овощи, закрепить умение узнавать, различать, называть их.</p> <p>Разучить песенку про овощи:</p> <p><i>В огород пойдем, урожай мы соберём, мы морковку натаскаем, мы картошку накопаяем, срежем мы кочан капусты. Круглый, крепкий, очень вкусный, свеклы наберем немножко, и вернемся по дорожке.</i></p>	<div style="border: 1px solid purple; padding: 5px; margin-bottom: 5px;"> <p><i>Выросла репка, Спела да справна, Вкусна, да славна, А для нас — подавно.</i></p> <p style="text-align: right;">Автор: Ревю И.</p>   </div> <div style="border: 1px solid purple; padding: 5px; margin-bottom: 5px;"> <p><i>Как у бабушки на грядке Вырос овощ очень сладкий, Проведем мы тренировку — Кто быстрее сгрызет морковку.</i></p> <p style="text-align: right;">Автор: Л. Громова</p>   </div> <div style="border: 1px solid purple; padding: 5px;"> <p><i>Ох, уж этот злощный лук! С ним узнаешь столько мук! Жжет глаза и жжет язык, Заставит плакать в один миг.</i></p> <p style="text-align: right;">Автор: Е. Жуковская</p>   </div>
Вторник	<p>Лепка «Помидоры»</p> <p>Учит детей лепить овал и круг, формировать мелкую моторику, развивать активный словарь по теме «Овощи»</p>	  <p style="text-align: center;">podelki-doma.ru</p>

<p>Среда</p>	<p>Речевое развитие «У бабушки Арины в огороде». Закреплять знания детей об овощах как результат труда людей на огороде, повторить названия знакомых овощей, учить узнавать их в натуральном виде, развивать речь и мышление детей.</p>	
<p>Четверг</p>	<p>Изобразительная деятельность «Волшебные картинки» Формировать представление об овощах, продолжать воспитывать у детей интерес к рисованию красками, правильно держат кисть, не выходить за пределы силуэта.</p>	
<p>Пятница</p>	<p>Речевое развитие разучивание потешки «Огуречик огуречик...»</p>	