





1 неделя ноября.

День недели	Тема занятия, задачи	Содержание
Понедельник	<p>Чтение художественной литературы Н. Пикулева «Надувала кошка шар» Учить отчетливо произносить слова и короткие фразы, говорить спокойно, с естественными интонациями.</p>	<p>-Прочитайте детям потешку с движениями.  Надувала кошка шар, (имитируют движение руками и дуют) А котенок ей мешал, Подошел и лапкой топ, А у кошки шарик – хлоп! (притопывают ногой)</p>
Вторник	<p>Лепка «Колбаски для котят». Познакомить детей с приемом раскатывания колбаски из пластилина, учить лепить предметы разного размера, используя прием раскатывания. Оборудование: доска, пластилин.</p>	
Среда	<p>Сенсорное развитие «Собери фрукты по цвету» Учить детей группировать объекты, отличающиеся по форме, величине, но имеющие одинаковый цвет. Использовать в речи понятия : большой, маленький, такой же.</p>	

<p>Четверг</p>	<p>Рисование «Котят катают клубочки» Учить детей правильно держать карандаш, рисовать слитные линии круговыми движениями, не отрывая карандаш от бумаги, закреплять знание цветов. Оборудование: листок бумаги, цветные карандаши.</p>	
<p>Пятница</p>	<p>Речевое развитие Разучивание потешки «Как у нашего кота» Помочь детям понять содержание потешки, вызвать желание еще раз ее послушать, способствовать активному проговариванию слов потешки при чтении ее воспитателем.</p>	 <p>Как у нашего кота Шубка очень хороша, Как у котика усы</p> <p>Удивительной красоты, Глаза смелые, Зубки белые.</p>