

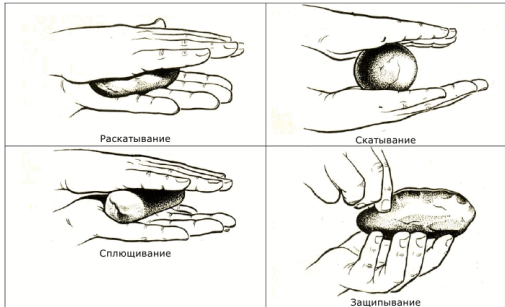



2 неделя декабря

День недели	Тема занятия, задачи	Содержание
Понедельник	<p>Познание предметного и социального мира «Маша и медведь».</p> <p>Учить внимательно слушать сказку, понимать содержание, формировать умение лепить круглые пирожки из соленого теста, расширить и активизировать словарный запас.</p>	<p>Знакомство со сказкой «Маша и медведь»</p> <p>https://nukadeti.ru/skazki/masha_i_medved</p>  
Вторник	<p>Лепка «Колобок».</p> <p>Расширить знание детей о свойствах пластилина (мягкий, пластичный), совершенствовать навыки лепки предметов округлой формы. Воспитывать познавательный интерес.</p>	 

<p>Среда</p>	<p>Безопасность</p> <p>«Загорелся кошкин дом». Знакомить с правилами противопожарной безопасности, способствовать формированию элементарных знаний о пожаре, его последствиях</p>	 <p>Тили-тили-тими, бом! Загорелся кошкин дом. Кошка выскочила! Глаза выпучила. Бежит курочка с ведром Заливать кошкин дом.</p>
<p>Четверг</p>	<p>Изобразительная деятельность</p> <p>«Окошки в теремке» совершенствовать навыки, рисования кисточками с красками.</p>	
<p>Пятница</p>	<p>Речевое развития</p> <p>«Сказочные герои»</p> <p>Закреплять представления о сказочных героях. обогащать двигательный опыт.</p> <p>Чтение художественной литературы «Колобок»</p> <p>Учить отвечать на вопросы предложениями из 3 4 слов.</p>	 <p>Пальчиковая гимнастика "Колобок"</p> <p>Я, ко лобок, ко лобок! (качают в руках воображаемый ко лобок)</p> <p>По сусекам скребён, (правой ладонью скребут по левой ладони)</p> <p>По амбару метен, (имитируют подметание пола)</p> <p>На сметане месили, (делают круговые движения кистью правой руки)</p> <p>В печку сажён, (показывают обе руки, вытянутые вперед)</p> <p>На окошке стужён. (показывают руками окно)</p> <p>Я от бабушки ушёл, Я от дедушки ушёл.</p>

<https://nukadeti.ru/skazki/kolobok>